

# 11. PYTHONDA FUNKSIYA



Funksiya ma'lum bir vazifani bajarishga mo'ljallangan kodlar yig'indisi. Biz shu paytgacha bir nechta tayyor funksiyalardan foydalanib keldik. Misol uchun [print\(\)](#) funksiyasi konsolga matn chiqarish uchun, [range\(\)](#) funksiyasi esa ma'lum oraliqdagi sonlarni yaratish uchun ishlatiladi.

Aslida har qanday funksiyaning ortida ham bir necha qatordan iborat kod bo'ladi, lekin biz funksiyaga murojat qilganda uning nomini yozamiz xolos. Funksiya ortidagi kod esa biz uchun yashirin bo'lib qolaveradi. Funksiyalarning qulayligi ham shunda. Dastur davomida ma'lum bir kodlarni qayta-qayta yozmaslik uchun biz ularni jamlab, bitta funksiya ichiga joylashimiz va dastur davomida bu kodlarga funksiya nomi orqali murojat qilishimiz mumkin.

Funksiyani e'lon qilish va chaqirish

Har bir yaratilgan funksiyaga albatta nom berish kerak va bu nom Pythonda define (ing. define - aniqlash) so'zidan olingan def kalit so'zi bilan boshlanadi.

Sintaksisi:

```
def funksiya_nomi ([parametrlar ro'yxati]):
```

```
buyruqlar_bloki
```

def - funksiyani e'lon qiluvchi kalit so'z.

funksiya\_nomi - funksiya nomi.

parametrlar ro'yxati - ushbu ro'yxat bir necha parametrdan iborat bo'lishi mumkin va ular vergul bilan ajratib yoziladi.


buyruqlar\_bloki - funksiya tanasi boshqa operatorlar kabi bitta xat boshi tashlab

yozilishi shart.

Funksiya nomi orqali chaqirilganda uning tarkibidagi buyruqlar ketma-ketligi bajariladi. Shundan so'ng dastur funksiya chaqirilgan satrga qaytadi va shu satrdan keyingi buyruqlarga o'tadi.

Keling oddiy, salom\_ber deb nomlangan funksiya yaratamiz. Bu funksiya murojat qilganimizda konsolga "Assalom alaykum!" degan xabarni chiqarsin.

Image not found or type unknown




Assalomu

**1 topshiriq.** Aylananing  $r$  radiusi berilgan. Uning yuzini topish funksiyasini tuzing.

Masalaning qo'yilishi. Berilgan  $r$  radiusi aylananing yuzini topish funksiyasi tuzilib. Bu funksiyaga murojjar qilamiz.

Pythonda dastur tuzilishi:

Image not found or type unknown



Aylana radiusini kiriti


Aylana yuzi: 78.5

Dasturda aylana\_yuzi nomli funktsiyani yaratdik, funktsiya parametri  $r$  ga teng. Aylana yuzi 3 qatoriga keltirilgan. Dastur tanasida funktsiyaga murojlat etib berilgan qiymat bo'yicha aylana yuzi hisoblanadi.

**2 topshiriq.** Ixtiyoriy 4 ta son berilgan, uning ichida eng katta sonni topish dasturi tuzilsin.

Masalaning qo'yilishi. Ikkita sondan eng kattasini topish funktsiyasini tuzamiz va dastur tanasida funktsiyaga murojlat qilamiz. Ikkita sondan eng kattasini topishda if else operatoridan foydalanamiz.

Pythonda dastur tuzilishi:



a son kiriting =5

b son kiriting =8

c son kiriting =42


d son kiriting =16

Eng katta son 42

**3 topshiriq. Berilgan a (haqiqiy) sonining k (butun) darajasini topuvchi dastur tuzing. Buning uchun daraja (a, k) funksiyasini yarating**

**Masalaning qo'yilishi. Ixtiyoriy haqiqiy sonni butun darajasini topish uchun funksiya tuzamiz va bu funksiyaga qiymat berib echimni topamiz**


Pythonda dastur tuzilishi:




**a soniniga qiymat kiriting  
=5.5**

**k ning qiymatini kiriting**

**Berilgan sonning darajasini  
30.25**



**4 topshiriq.** Hisoblang .  $Y=$  ;



$$n=10$$

$$a=3$$

$$s= 331.6443046236192$$

**5 topshiriq.** Funksiya qiymatini hisoblang.

Image not found or type unknown





Image not found or type unknown



$$a=5$$

$$b=6$$

$$c=3$$

$$x=4$$

$$n=8$$

$$s=717.5$$

### ***Mustaqil yechish uchun topshiriqlar***

**Masala 1.**  $n$  butun soni berilgan. Sonlar orasidan eng kattasi va eng kichigi topilsin va chop etilsin

**Masala 2.**  $n$  butun soni va  $(a, b)$  sonlar juftligida ibodat o'zining tomonlari bilan berilgan  $n$  ta to'g'ri to'rtburchak berilgan. Berilgandagi eng katta yuzaga ega to'g'ri to'rtburchak topilsin.

**Masala 3.**  $n$  butun soni berilgan. Eng kichik musbat son topilsin. Agar bunday element mavjud bo'lmasa, 0 chiqarilsin.

**Masala 4.**  $n$  butun soni berilgan. Ketma-ket keluvchi juft sonlarning eng ko'p miqdori topilsin. Agar juft son topilmasa, 0 chiqarilsin.

**Masala 5.** Hisoblang:  $SS=(x-2)(x-3)+(x-3)(x-4)+\dots+(x-99)(x-100)$

**Masala 6.** Uchburchakning tomonlari berilgan bo`lsa, uning tomonlariga tushirilgan balandliklar, tashqi chizilgan aylana radiusi, bissektrissalarini hisoblovchi proseduradan foydalanuvchi dastur tuzing.

**Masala 7.** Conlarni kiritish maydonida faqat 0 dan 9 gacha bo`lgan raqamlar, #13(enter), #8 (backSpase) tugmalaridan foydalanishga imkon beruvchi funksiya-qism dastur yarating.

**Masala 8.** Hisoblang:  $\sin(x^2) + \sin(x^4) + \dots + \sin(x^{2n})$

**Masala 9.** 20-elementli massivning elementlarini 0..2000 oralig`ida tasodufiy holda yarating va 5 marotaba bu massiv elementlarini uchtdan tanlab olib xar safar bu uchliklarning maksimalini FF-funksiya yordamida aniqlab, ularning yig`indisini aniqlang.

**Masala 10.** a,b,c,d-xakikiy sonlar berilgan bulsa, aniqlang:  $m(a,b,c) + m(ab, bc, cd) + m(a-b, b-c, c-d)$ , bu erda  $m(x, y, z)$ - x,y,z -sonlarning kichigini aniqlovchi funksiya.

**Masala 11.** Hisoblang:  $S = x/1! + 3x/3! + 5x/5! + \dots$